

# Edulog : la marque

Logo, couleurs, typographie et leur application





# Confiance à l'école numérique

Edulog symbolise la « Fédération des services d'identité de l'espace suisse de formation ». Le mandant est la Conférence suisse des directeurs cantonaux de l'instruction publique (CDIP).

La Fédération réunit les solutions d'identité numérique des cantons dans le domaine de l'éducation au niveau national, chaque canton décidant lui-même si et quand il rejoindra la Fédération. Les fournisseurs de services peuvent aussi rejoindre cette interface nationale, les mêmes normes s'appliquant à tous.

Edulog est un nom propre (masculin) et s'écrit avec E majuscule dans les textes courants.

Chères utilisatrices, chers utilisateurs de ce manuel,

Edulog est une marque pour l'école et l'enseignement. Elle symbolise l'accès sécurisé et facile aux services en ligne dans un contexte scolaire et, ainsi, un espace de confiance dans l'évolution numérique en cours.

Lors des prochains mois et années, le « login avec Edulog » deviendra pour toujours plus d'utilisatrices et d'utilisateurs en Suisse « leur » Edulog : pour les élèves de l'école obligatoire, pour les étudiantes et étudiants du degré secondaire II, pour le corps enseignant ou pour les collaboratrices et collaborateurs de l'administration scolaire. Ils accéderont via Edulog aux services en ligne, qu'ils utilisent pour l'école et l'enseignement.

Afin qu'Edulog puisse se positionner en tant que marque, il lui faut un aspect uniforme dès le début et dans tous les environnements. Ce manuel définit donc l'apparence visuelle d'Edulog, l'utilisation des couleurs et des formes ainsi que l'utilisation de la marque verbale et de la marque figurative. En tant que fournisseur d'identités numériques ou de services en ligne, vous faites partie de la Fédération et contribuez à une apparence uniforme basée sur ce manuel.

Je vous remercie de votre collaboration et vous souhaite un bon parcours d'apprentissage en toute sécurité dans le monde numérique à tout moment et en tout lieu.

Susanne Hardmeier

Secrétaire générale de la Conférence suisse des directrices et directeurs cantonaux de l'instruction publique (CDIP)

## Logo : marque figurative et marque verbale

Le logo est le signe distinctif et la plus petite unité de l'identité visuelle. La marque figurative et la marque verbale constituent des signes de reconnaissance, permettant d'identifier Edulog comme l'émetteur. Le logo est non modifiable dans sa forme et est utilisé de manière identique dans toutes les langues et sur tous les supports. En principe, il est reproduit en plusieurs couleurs sur un fond neutre.

### Utilisation de base



↑  
Marque figurative

↑  
Marque verbale


### Utilisation en plusieurs couleurs



### Indications



← Une zone de protection est définie autour de la marque figurative et la marque verbale. Aucun autre élément ne peut être reproduit dans cette zone. La zone de protection est définie dans le fichier du logo et ne doit pas être modifiée.




← La zone de protection définie garantit en même temps que la combinaison de la marque figurative et de la marque verbale est placée optiquement au centre.


## Logo : marque figurative et marque verbale

Le logo est généralement utilisé en plusieurs couleurs. Dans de rares cas, combinées avec un fond animé (film) ou placées sur une image, la marque figurative et la marque verbale sont reproduites en noir ou blanc (négatif).

### Utilisation monochrome



### Indications




- ← La marque figurative et la marque verbale peuvent également être reproduites en gradations transparentes de 20, 50 ou 70 % lors de l'utilisation monochrome.



- ← Le placement de la marque figurative et de la marque verbale en blanc est autorisé exclusivement sur un fond noir, bleu ou en plusieurs couleurs. Sur un fond vert, seul le logo monochrome en noir est autorisé.



- ← Sur une image, seule l'utilisation monochrome est autorisée.



- ← La marque figurative est exclusivement noire, blanche ou verte. Aucune autre combinaison de couleurs n'est autorisée pour garantir la reconnaissance de la marque.


## Marque figurative / pictogramme

Si l'utilisation le permet, la marque figurative Edulog peut être utilisée comme élément détaché du logo. La taille et l'emplacement sont définis par l'utilisation individuelle et d'autres éventuels éléments.

### Utilisation positive et négative



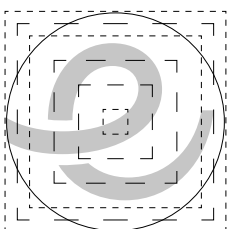
### Indications



- ← Le placement de la marque figurative verte ainsi que de la marque figurative blanche est autorisé exclusivement sur un fond noir, bleu ou en plusieurs couleurs, avec un contraste suffisant (niveau AA).



- ← Le placement de la marque figurative verte, bleue ou blanche sur un fond en plusieurs couleurs doit être évité. Elle ne peut être utilisée qu'avec un contraste suffisant (niveau AA) entre la marque figurative et le fond.



- ← La zone de protection définie autour de la marque garantit que la marque figurative est placée optiquement au centre. La zone de protection est définie dans le fichier du logo et ne doit pas être modifiée.

## Logo avec descripteur

La marque figurative et verbale peut être utilisée avec un descripteur en quatre langues pour les utilisations officielles.



Föderation der Identitätsdienste im Bildungsraum Schweiz  
Fédération des services d'identité de l'espace suisse de formation  
Federazione dei servizi di identità nello spazio formativo svizzero  
Federaziun dals servetschs d'identitad en il spazi da furmaziun svizzer



Föderation der Identitätsdienste im Bildungsraum Schweiz  
Fédération des services d'identité de l'espace suisse de formation  
Federazione dei servizi di identità nello spazio formativo svizzero  
Federaziun dals servetschs d'identitad en il spazi da furmaziun svizzer



Föderation der Identitätsdienste im Bildungsraum Schweiz  
Fédération des services d'identité de l'espace suisse de formation  
Federazione dei servizi di identità nello spazio formativo svizzero  
Federaziun dals servetschs d'identitad en il spazi da furmaziun svizzer

## Couleurs

La palette de couleurs Edulog se compose d'une couleur primaire qui crée l'identité, d'une couleur apaisante de police et de surface ainsi que d'une couleur d'accentuation frappante.

### Couleur principale



#### Vert polaire

HEX #32e0a2  
RGB 50, 224, 162  
CMYK 65, 0, 40, 0  
PMS-C 3375 C  
PMS-U 3375 U

Les nuances de la couleur principale pour des applications à l'écran



#### Vert polaire, Shadow

HEX #2dc28e  
RGB 45, 194, 142  
CMYK 70, 0, 45, 10  
PMS-C 3385 C  
PMS-U 3385 U



#### Vert polaire, Spot

HEX #3cf4ac  
RGB 60, 244, 172  
CMYK 65, 0, 40, 0 (80%)  
PMS-C 3375 C (80%)  
PMS-U 3375 U (80%)

### Couleur de police et de surface



#### Bleu nuit

HEX #002654  
RGB 0, 38, 84  
CMYK 100, 75, 5, 10  
PMS-C 287 C  
PMS-U 287 U

← Dans la mesure du possible, la police est réglée en *Bleu nuit*. Par ailleurs, la couleur convient aux utilisations spacieuses telles que les surfaces et les arrière-plans.

### Couleur d'accentuation



#### Rouge signal

HEX #e11a28  
RGB 225, 26, 40  
CMYK 0, 100, 95, 5  
PMS-C 2035 C  
PMS-U 2035 U

← Le *Rouge signal* est utilisé de manière mesurée comme couleur d'accentuation. Les arrière-plans et les utilisations à grande échelle ne sont pas autorisés.



## Typographie

La typographie contribue de manière essentielle à une apparence unique. Dans la mesure du possible, la police Apax est utilisée en ligne et hors ligne sur tous les supports. Si la police ne peut pas être installée ou utilisée pour des raisons techniques, Arial sera utilisé dans des cas exceptionnels.

Aa

ABCDEFGHIJKLMNOPQRSTUVWXYZ  
abcdefghijklmnopqrstuvwxyz  
1234567890 (,.;:?!\$&\*)

Apax Light

Aa

ABCDEFGHIJKLMNOPQRSTUVWXYZ  
abcdefghijklmnopqrstuvwxyz  
1234567890 (,.;:?!\$&\*)

Apax Light Italic

Aa

ABCDEFGHIJKLMNOPQRSTUVWXYZ  
abcdefghijklmnopqrstuvwxyz  
1234567890 (,.;:?!\$&\*)

Apax Medium

Aa

ABCDEFGHIJKLMNOPQRSTUVWXYZ  
abcdefghijklmnopqrstuvwxyz  
1234567890 (,.;:?!\$&\*)







Apax Medium Italic


Apax Light et Apax Medium sont des polices sous licence.  
Les licences doivent être achetées pour leur utilisation :

[optimo.ch](http://optimo.ch)

## Bouton login

Les exemples présentés ici constituent des indications visuelles. La mise en œuvre et l'interaction sont basées sur les principes de *Material Design* : [material.io/components/text-fields](https://material.io/components/text-fields)

	← <b>Button</b>	#002654 / RGB : 0, 38, 84
	← <b>Hover</b>	#144472 / RGB : 20, 68, 114
	← <b>Active</b>	#001240 / RGB : 0, 18, 64
	← <b>Small</b>	Hauteur : 20 px      Font-Size : 12 Px
	← <b>Medium</b>	Hauteur : 28 px      Font-Size : 13 Px
	← <b>Large</b>	Hauteur : 34 px      Font-Size : 14 Px

	← <b>Padding</b>	Small : 6 px Medium : 9 px Large : 12 px
---	------------------	--




## Boutons divers

Les exemples présentés ici constituent des indications visuelles. La mise en œuvre et l'interaction sont basées sur les principes de *Material Design* : [material.io/components/buttons](https://material.io/components/buttons)

		
<b>Button</b> #32e0a2 / rgb(50,224,162) <b>Texte</b> #000000	<b>Hover</b> #3cf4ac / rgb(60,244,172)	<b>Active</b> #2dc28e / rgb(45,194,142)
		
<b>Button</b> #002654 / rgb(0,38,84) <b>Texte</b> #32e0a2 / rgb(50,224,162)	<b>Hover</b> #144472 / rgb(20,68,114) <b>Texte</b> #3cf4ac / rgb(60,244,172)	<b>Active</b> #001240 / rgb(0,18,64) <b>Texte</b> #32e0a2 / rgb(50,224,162)
		
<b>Button</b> #002654 / rgb(0,38,84) <b>Texte</b> #FFFFFF	<b>Hover</b> #144472 / rgb(20,68,114)	<b>Active</b> #001240 / rgb(0,18,64)
		
<b>Button</b> #002654 (Outline) <b>Texte</b> #002654	<b>Hover</b> #144472 / rgb(20,68,114)	<b>Active</b> #001240 / rgb(0,18,64)

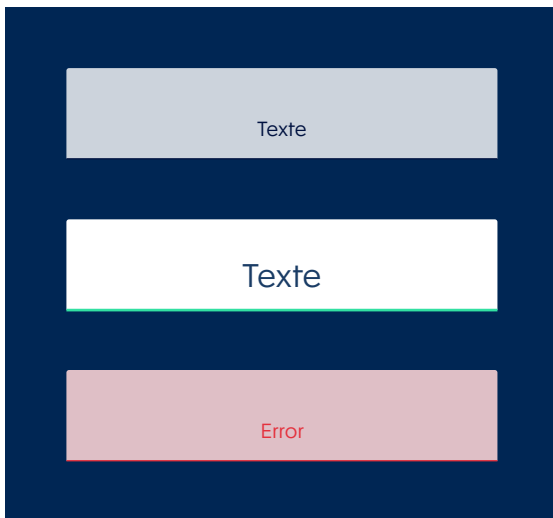
### Cas particuliers

	
<b>Warning</b> #e11a28 / rgb(225,26,40)	<b>Disabled</b> #002654; Opacity : 0.2 / rgba(0,38,84,.2)

		
---	---	--

## Formulaires

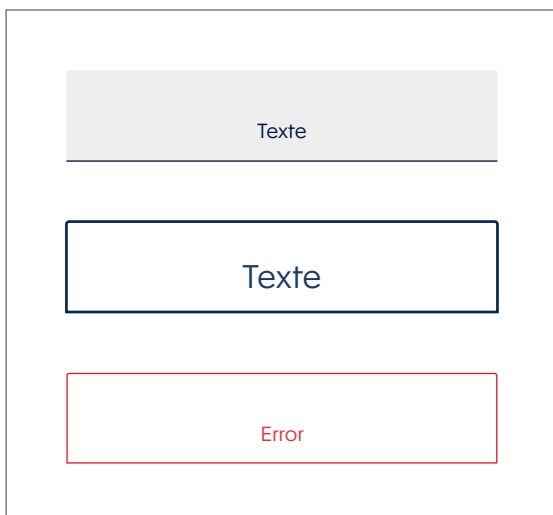
Les exemples présentés ici constituent des indications visuelles. La mise en œuvre et l'interaction sont basées sur les principes de *Material Design* : [material.io/components/text-fields](https://material.io/components/text-fields)



← **Form** Surfaces : rgba(255,255,255,0.8) / Texte et ligne : rgba(0,18,64,1)

← **Active** Surfaces : rgba(255,255,255,1) / Texte rgba(0,38,84,1) / Ligne : rgba(50,224,162,1)

← **Error** Surfaces : rgba(255,26,40,0.2) / Texte et ligne : rgba(255,26,40,1)

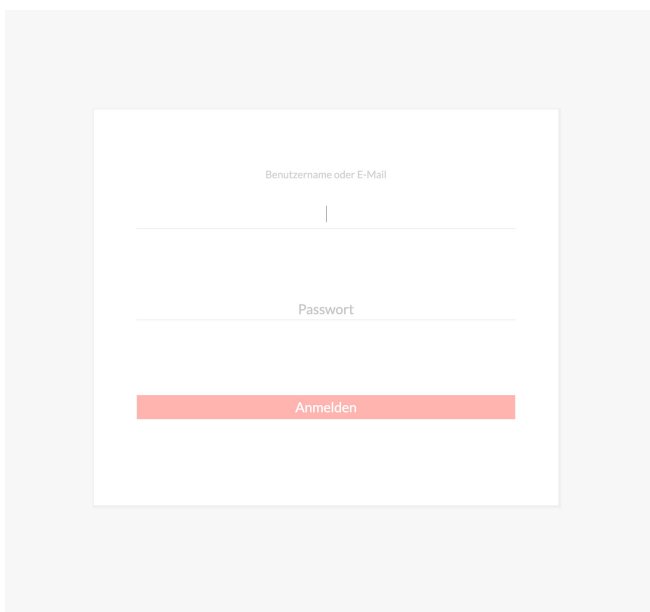


← **Form** Surfaces : rgba(0,0,0,0.07) / Texte et ligne : rgba(0,18,64,1)

← **Active** Surfaces : rgba(255,255,255,1) / Texte et ligne : rgba(0,38,84,1)

← **Error** Surfaces : rgba(255,255,255,1) / Texte et ligne : rgba(255,26,40,1)

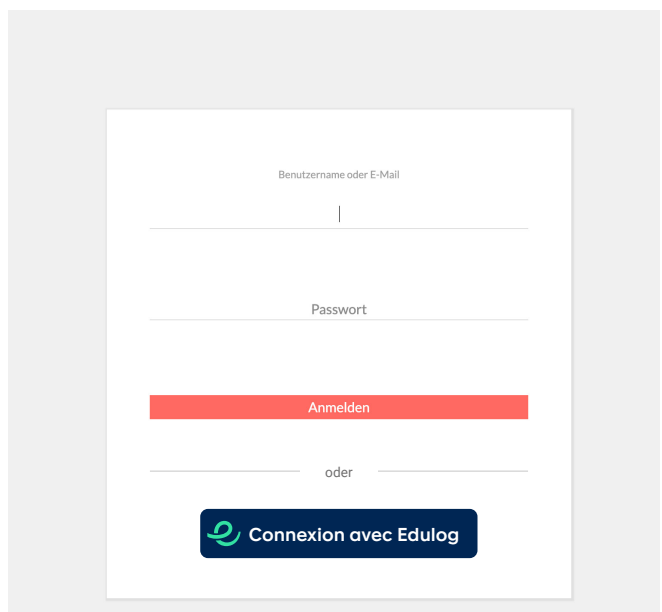
## Exemples d'application



Benutzername oder E-Mail

Passwort

Anmelden




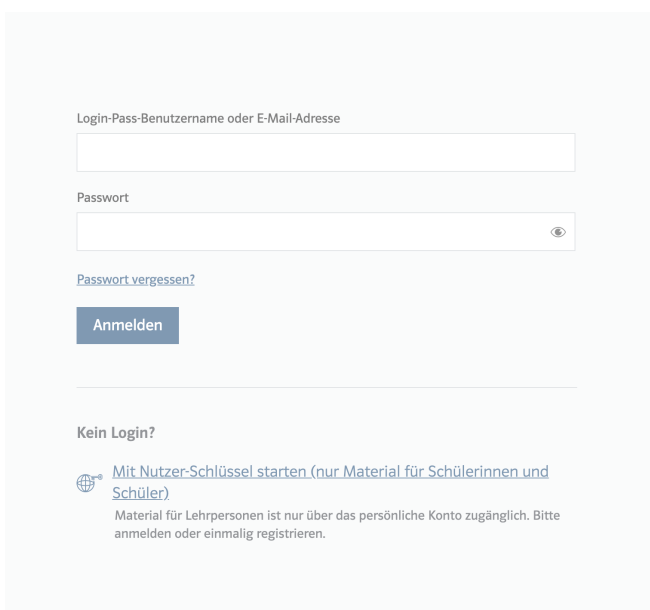
Benutzername oder E-Mail

Passwort

Anmelden

oder

 Connexion avec Edulog



Login-Pass-Benutzername oder E-Mail-Adresse


Passwort

[Passwort vergessen?](#)

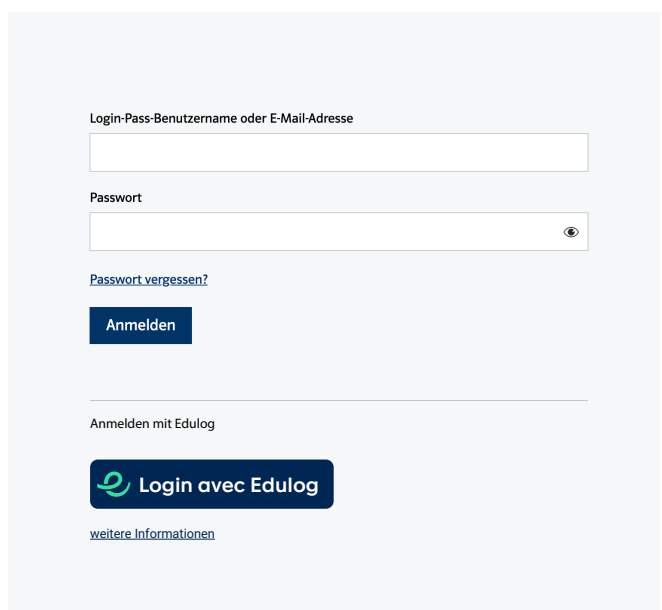
Anmelden

---

Kein Login?

 [Mit Nutzer-Schlüssel starten \(nur Material für Schülerinnen und Schüler\)](#)

Material für Lehrpersonen ist nur über das persönliche Konto zugänglich. Bitte anmelden oder einmalig registrieren.



Login-Pass-Benutzername oder E-Mail-Adresse


Passwort

[Passwort vergessen?](#)

Anmelden

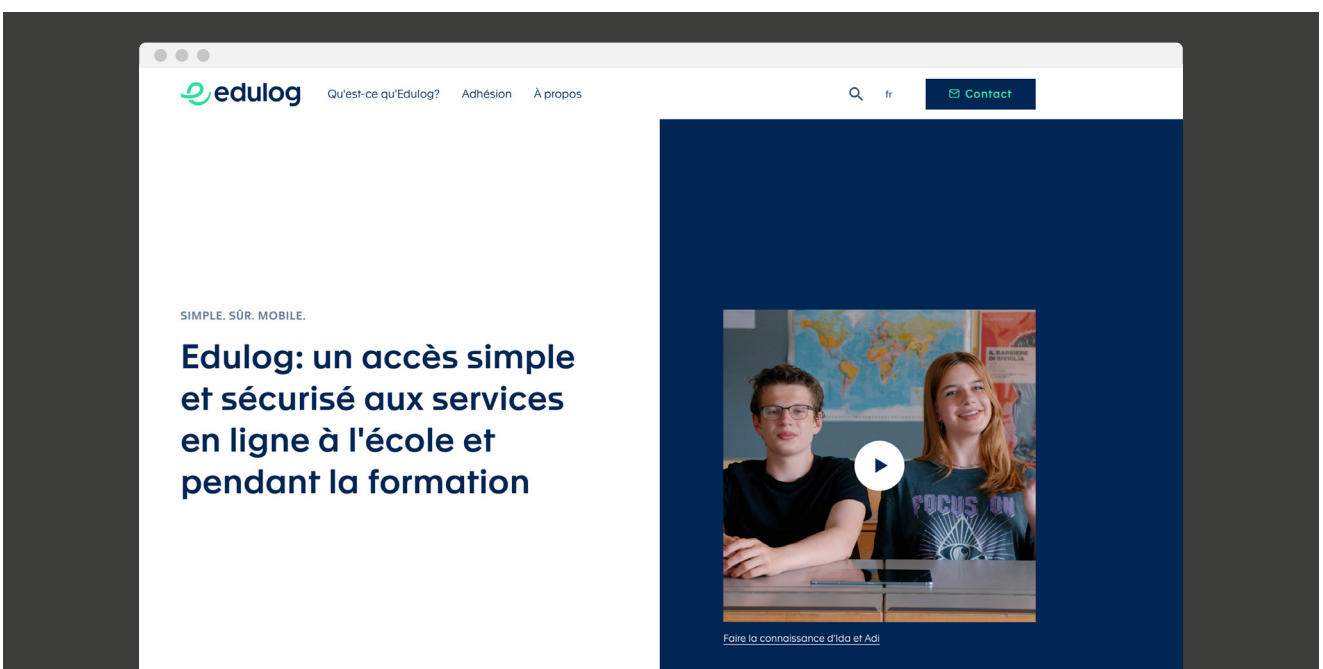

---

Anmelden mit Edulog

 Login avec Edulog

[weitere Informationen](#)

## Devices



## Exemples d'application


Présentation



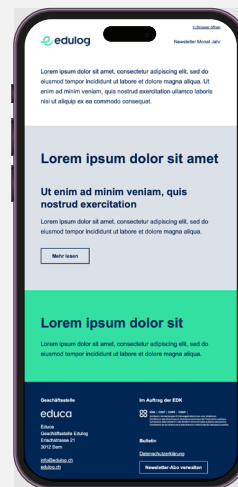
Dépliant



Banner



Newsletter



## Sur mandat de la CDIP

---



**EDK | CDIP | CDPE | CDEP |**

Konferenz der kantonalen Erziehungsdirektorinnen und -direktoren  
Conférence des directrices et directeurs cantonaux de l'instruction publique  
Conferenza delle direttrici e dei direttori cantonali della pubblica educazione  
Conferenza da las directuras e dals directurs chantunals da l'educaziun publica

## Contact

---

Educa  
Secrétariat Edulog  
Erlachstrasse 21  
3012 Berne

**educa**

+41 31 300 55 00  
info@edulog.ch